

Al Responsabile SSO Area SUD
Dott. M. Baldassarra

Ai Referenti Territoriali Area A NORD
Dott.ssa G. Di Lorenzo
Dott. C. Giacomini

Oggetto: Gestione avvelenamento animali

Per opportuna conoscenza, si riportano alcuni passaggi del Ministero della Salute, con l'O.M. 13 giugno 2016, Norme sul divieto di utilizzo e di detenzione di esche o di bocconi avvelenati. (16A05143) (GU n.165 del 16/7/2016).

Art. 4

Il medico veterinario che emette diagnosi di sospetto avvelenamento di un esemplare di specie animale domestica o selvatica, ne dà immediata comunicazione al Sindaco, al servizio veterinario dell'azienda sanitaria locale e all'Istituto Zooprofilattico sperimentale territorialmente competente, inviando i moduli di cui all'allegato 1 e all'allegato 2, sezione A e/o sezione B, della presente ordinanza.

Art. 5

Ai fini dell'identificazione del veleno o della sostanza che ha provocato l'avvelenamento, l'azienda sanitaria locale territorialmente competente assicura l'invio di carcasse di animali deceduti per avvelenamento e campioni biologici da essi prelevati, nonché di esche o bocconi sospetti di avvelenamento, all'Istituto zooprofilattico sperimentale competente per territorio. I campioni e le carcasse sono accompagnati dalla diagnosi di sospetto di avvelenamento corredata dal referto anamnestico di cui all'art. 3.

L'Azienda sanitaria locale può autorizzare il medico veterinario libero professionista o il proprietario dell'animale ad inviare direttamente all'Istituto zooprofilattico sperimentale le carcasse di animali deceduti per avvelenamento, i campioni biologici, nonché le esche o i bocconi sospetti.

Art. 7

Il sindaco, a seguito delle segnalazioni di cui all'art. 4, dà immediate disposizioni per l'apertura di un'indagine da effettuare in collaborazione con le Autorità competenti.

Entro quarantotto ore dalla ricezione del referto dell'Istituto zooprofilattico sperimentale che non esclude il sospetto di avvelenamento o la presenza di sostanze tossiche o nocive in esche o bocconi, provvede ad individuare le modalità di bonifica del luogo interessato, anche con l'ausilio di volontari, guardie zoofile o nuclei cinofili antiveleno e organi di polizia giudiziaria, nonché a segnalare, con apposita cartellonistica, la sospetta presenza nell'area di esche o bocconi avvelenati e a intensificare i controlli da parte delle autorità preposte nelle aree considerate a rischio sulla base di precedenti segnalazioni.

Il Portale degli avvelenamenti, gestito dall'IZS Lazio e Toscana, indirizzo <https://avvelenamenti.izslt.it> permette l'iscrizione al Portale, che è molto utile per gestire i sospetti e valutare le segnalazioni effettuate.

Si allega modulistica di riferimento

Cordiali Saluti

Il Direttore UOC Area Sanità Animale
Dott. Luciano Figliozzi

Estensore: S.S.
Responsabile del Procedimento: Dott. L. Figliozzi

ASL Frosinone Tel. 07758821
Via Armando Fabi snc www.asl.fr.it
03100 Frosinone p. iva 01886690609

[anag, BDN, ..., IZS\gestione avvelenamento animali]

Direttore S.C. Sanità Animale
Dott. Luciano Figliozzi
email - dipvet.areaa@aslfrosinone.it
Tel. 07758822263-2330 Fax 07758822358



Modulo per la segnalazione di sospetto avvelenamento

A:	
Sindaco del comune di _____	
Fax/PEC : _____	
Servizio Veterinario Ufficiale ASL _____	
Fax/PEC: _____	
Istituto Zooprofilattico Sperimentale _____	
Fax/PEC: _____	

Data ___/___/20___

Il/la sottoscritto/a _____

Veterinario: ASL [] specificare quale _____ Libero professionista []

Altro (es. Parchi, Riserve o Centri di recupero) [] specificare quale _____

Comune: _____ Provincia: _____

Via: _____ n _____

Telefono: _____ Fax: _____

E-mail: _____ Cellulare _____

segnala che sulla base di: Sintomatologia [] Morte sospetta []

emette diagnosi di sospetto di avvelenamento di N. _____ esemplari appartenente/i alla specie

_____ e al fine della conferma invia il/i seguente/i

campione/i:

Carcassa [] contenuto gastrico/vomito []


Organi interni* [] _____ Altri liquidi organici* [] _____

*specificare quali

all'IZS competente per territorio per la conferma della diagnosi.

Timbro e firma leggibile del veterinario dichiarante

— 10 —



SEZIONE A - SCHEDA DI ACCOMPAGNAMENTO CARCASSA/CAMPIONI

SOSPETTO AVVELENAMENTO

(COMPILARE UNA SCHEDA PER OGNI ANIMALE) (PER LE ESCHE/BOCCONI RIEMPIRE IL MODULO B)

1. Diagnosi di sospetto avvelenamento emessa da:

Nome e Cognome veterinario richiedente: _____	
Veterinario: ASL [] specificare quale _____	Libero professionista []
Altro (es. Parchi, Riserve o Centri di recupero) [] specificare quale _____	
Comune: _____	Provincia: _____
Via*: _____ n _____	
Telefono: _____	Fax: _____
E-mail: _____	Cellulare _____

2. Materiale inviato:


Carcassa/e [] n° _____	Contenuto gastrico []	Vomito []
Organo/i [] specificare quale/i _____		
Altri liquidi organici [] specificare quale/i _____		

3. Dati del proprietario dell'animale

Nome e Cognome*: _____	
Via: _____	Comune: _____
Provincia: _____	Telefono: _____
* se animale randagio o selvatico specificare il comune o l'Ente	

4. Luogo di ritrovamento

Comune: _____	Località: _____			
Via: _____ n _____				
Zona: urbana []	agricola []	boschiva []	privata []	altro _____
Coordinate geografiche: WGS84 [] EDI50 [] GAUSS BOAGA [] Altro _____				
Latitudine N _____		Longitudine E _____		
(In caso di assenza di rilevamento tramite GPS, utilizzare Google Maps o Google Earth e indicare le coordinate che compaiono alla base dell'immagine. Indicare alla voce altro quale dei due programmi è stato usato.				
E' il primo rinvenimento?	SI []	NO []		
Ci sono state altre segnalazioni nella stessa area?	SI []	NO []		
Se sì, quando sono avvenute? Ultima settimana []	Ultimo mese []			
Mesi fa []	Anni fa []			
ASL di riferimento del luogo del sospetto avvelenamento: _____				



5. Specie animale e anamnesi

Specie animale: _____

Età: cucciolo (≤ 6 mesi) [] sub-adulto (7-18 mesi) [] adulto (> 18 mesi) []

Sesso: maschio [] femmina []

Tatuaggio o microchip: NO [] SI [] N°: _____ (se previsto dalla normativa)

Quando è stato visto l'animale vivo prima del ritrovamento?
 0-2 ore [] 3-6 ore [] 7-12 ore [] > 12 ore []

A quando risale l'ultimo pasto dell'animale prima della morte?
 0-2 ore [] 3-6 ore [] 7-12 ore [] > 12 ore []

Cosa mangia abitualmente l'animale?
 Mangime secco [] Mangime umido [] Altro [] (specificare) _____

Dove vive l'animale?
 In casa [] In giardino [] Libero [] Altro [] _____

Numero di animali coinvolti _____

È stata trovata un'esca/boccone nelle vicinanze dell'animale? SI [] NO []
 Se raccolta e inviata, riempire la scheda per sospetta esca avvelenata (sezione B).

Anamnesi: _____
 Sconosciuta [] Trovato morto [] Trovato vivo []

Sintomatologia (da riempirsi a cura del veterinario richiedente):

<input type="checkbox"/> Ipertermia	<input type="checkbox"/> Scialorrea	<input type="checkbox"/> Vomito	<input type="checkbox"/> Diarrea
<input type="checkbox"/> Ipotermia	<input type="checkbox"/> Convulsioni	<input type="checkbox"/> Tremori	<input type="checkbox"/> Incoordinazione
<input type="checkbox"/> Tachipnea	<input type="checkbox"/> Brachipnea	<input type="checkbox"/> Tachicardia	<input type="checkbox"/> Bradicardia
<input type="checkbox"/> Polidipsia	<input type="checkbox"/> Perdita di sangue dagli orifizi naturali		
<input type="checkbox"/> Ottundimento del sensorio	<input type="checkbox"/> Aggressività/irrequietezza		

Altro _____

Terapia praticata (specificare i farmaci che sono stati utilizzati):

[1] _____	[2] _____
[3] _____	[4] _____
[5] _____	[6] _____

È stato utilizzato del carbone attivo? SI [] NO []


È stata fatta la lavanda gastrica? SI [] NO []

Se sì, è stata inviato il contenuto gastrico per la ricerca di tossici? SI [] NO []

Negli ultimi 15 giorni sono stati effettuati trattamenti in casa, nel giardino o nell'orto con fitosanitari, insetticidi, lumachicidi o altre sostanze potenzialmente tossiche? SI [] NO []

Se sì, indicare quale o quali sostanze sono state usate:

[1] _____	[2] _____
[3] _____	[4] _____



Si ritiene essere un avvelenamento: **accidentale**¹ [] **doloso**² [] **non saprei** []

¹ Dovuto ad uso improprio o involontario di sostanze tossiche (per es. linciacidi, ratificidi, ecc.)

² Il tossico è stato utilizzato volontariamente per avvelenare l'animale.

6. Tossico sospetto

In base ai dati anamnestici e/o clinici, si richiede la ricerca della seguente sostanza tossica :

anticoagulanti [] pesticidi [] metaaldeide [] stricnina []

fosfuro di zinco [] altro [] (specificare) _____

DATA

FIRMA e TIMBRO DEL VETERINARIO
RICHIEDENTE

FIRMA DEL RESPONSABILE
DELL'ANIMALE

